




СОГЛАСОВАНО:  
Начальник Управления образования  
Березовского городского округа

  
Н.А. Тетерина  
"15" марта 2022 г.

УТВЕРЖДАЮ:  
Заведующая МБДОУ Детский сад  
№ 16 "Уголек"

  
И.В. Шагвалеева  
"15" марта 2022 г.



#### ОТЧЕТ

о результатах деятельности Муниципального бюджетного дошкольного образовательного учреждения детский сад № 16 "Уголек" общеразвивающего вида с приоритетным осуществлением деятельности по художественно-эстетическому направлению развития воспитанников и об использовании закрепленного за ним муниципального имущества за 2021 год

#### I. Общие сведения об учреждении

- Виды деятельности  
Дошкольное образование ОКВЭД 85.11
- Перечень услуг (работ), осуществляемых на платной основе  
Присмотр и уход в дошкольном учреждении
- Перечень разрешительных документов  
Лицензия от 20.03.2015 № 14912, выдана Государственной службой по надзору и контролю в сфере образования Кемеровской области.  
Устав учреждения, утвержден распоряжением Комитета по управлению муниципальным имуществом Березовского городского округа от 26.09.2017 № 174-р.
- Информация о численности и заработной плате работников учреждения

Показатель	Единица измерения	Год, предшествующий отчетному		Отчетный год	
		на начало года	на конец года	на начало года	на конец года
1	2	3	4	5	6
Количество штатных единиц	единица	45,25	45,25	45,25	45,25
Среднегодовая численность работников	человек	31,50	32,00	32,00	29,71
Количество вакансий	человек				
Средняя заработная плата работников	рублей	35 016,68	24 726,37	24 726,37	26 155,55
Средняя заработная плата руководителя	рублей	33 430,10	32 827,54	32 827,54	34 055,21

**II. Результат деятельности учреждения**

Наименование показателя	Предыдущий год	Отчетный год	
1	2	3	4
1. Балансовая стоимость нефинансовых активов	27 103 810,62	27 105 363,08	-0,14
1. Остаточная стоимость нефинансовых активов	20 137 088,15	19 916 501,57	-1,10
2. Общая сумма выставленных требований в возмещение ущерба по недостаткам и хищениям материальных ценностей, денежных средств, а также от порчи материальных ценностей			
<b>3. Дебиторская задолженность, всего</b>	<b>64 360,87</b>	<b>14 311 224,00</b>	
из нее:			
3.1. Дебиторская задолженность по доходам, полученным за счет средств бюджета городского округа		14 311 224,00	
3.2. Дебиторская задолженность по выданным авансам, полученным за счет средств бюджета городского округа, всего			
в том числе:			
3.2.1. по выданным авансам на услуги связи			
3.2.2. по выданным авансам на транспортные услуги			
3.2.3. по выданным авансам на коммунальные услуги			
3.2.4. по выданным авансам на услуги по содержанию имущества			
3.2.5. по выданным авансам на прочие услуги			
3.2.6. по выданным авансам на приобретение основных средств			
3.2.7. по выданным авансам на приобретение нематериальных активов			
3.2.8. по выданным авансам на приобретение произведенных активов			
3.2.9. по выданным авансам на приобретение материальных запасов			
3.2.10. по выданным авансам на прочие расходы			
3.3. Дебиторская задолженность по доходам, полученным от предпринимательской и иной приносящей доход деятельности	64 360,87	72 521,83	
3.4. Дебиторская задолженность по выданным авансам за счет доходов, полученных от предпринимательской и иной приносящей доход деятельности, всего,	0,00	0,00	
в том числе:			
3.4.1. по выданным авансам на услуги связи			
3.4.2. по выданным авансам на транспортные услуги			
3.4.3. по выданным авансам на коммунальные услуги			
3.4.4. по выданным авансам на услуги по содержанию имущества			
3.4.5. по выданным авансам на прочие услуги			
3.4.6. по выданным авансам на приобретение основных средств			
3.4.7. по выданным авансам на приобретение нематериальных активов			
3.4.8. по выданным авансам на приобретение произведенных активов			
3.4.9. по выданным авансам на приобретение материальных запасов			
3.4.10. по выданным авансам на прочие расходы			
<b>4. Кредиторская задолженность, всего,</b>	<b>777 166,82</b>	<b>359 314,71</b>	<b>-53,77</b>
из нее:			
4.1. Просроченная кредиторская задолженность	0,00	0,00	
4.2. Кредиторская задолженность по расчетам с поставщиками и подрядчиками за счет средств бюджета городского округа, всего,	772 801,62	350 323,69	-54,67
в том числе:			
4.2.1. по оплате труда и начислениям на выплаты по оплате труда	483 539,60	344 236,89	-28,81
4.2.2. по оплате услуг связи			
4.2.3. по оплате транспортных услуг			
4.2.4. по оплате коммунальных услуг	1 905,00		
4.2.5. по оплате услуг по содержанию имущества	261 403,71	1 279,80	-99,51
4.2.6. по оплате прочих услуг	4 000,00		-100,00
4.2.7. по приобретению основных средств	0,00		
4.2.8. по приобретению нематериальных активов			
4.2.9. по приобретению произведенных активов			
4.2.10. по приобретению материальных запасов	20 181,42	4 807,00	-76,18
4.2.11. по оплате прочих расходов			
4.2.12. по платежам в бюджет			
4.2.13. по прочим расчетам с кредиторами	1 771,89		
4.3. Кредиторская задолженность по расчетам с поставщиками и подрядчиками за счет доходов, полученных от платной и иной приносящей доход деятельности, всего,	4 365,20	8 991,02	105,97
в том числе:			
4.3.1. по оплате труда и начислениям на выплаты по оплате труда			
4.3.2. по оплате услуг связи			
4.3.3. по оплате транспортных услуг			
4.3.4. по оплате коммунальных услуг			
4.3.5. по оплате услуг по содержанию имущества			
4.3.6. по оплате прочих услуг			
4.3.7. по приобретению основных средств			
4.3.8. по приобретению нематериальных активов			
4.3.9. по приобретению произведенных активов			
4.3.10. по приобретению материальных запасов	4 365,20	8 991,02	105,97
4.3.11. по оплате прочих расходов			
4.3.12. по платежам в бюджет			
4.3.13. по прочим расчетам с кредиторами			

5. Доходы, полученные учреждением от оказания платных услуг			
6. Цены на платные услуги, оказываемые потребителям			
7. Исполнение муниципального задания			
8. Общее количество потребителей, воспользовавшихся услугами учреждения (в том числе платными для потребителей)	125	125	0,00
9. Количество жалоб потребителей			
<b>10. Кассовые и плановые поступления (с учетом возвратов) всего,</b>	<b>18 004 311,96</b>	<b>17 933 396,26</b>	<b>-0,39</b>
в том числе:			
10.1. Субсидии на выполнение муниципального задания	15 232 560,64	15 367 532,11	0,89
10.2. Целевые субсидии	586 193,00	460 007,97	-21,53
10.3. Бюджетные инвестиции			
10.4. Поступления от оказания учреждением услуг (выполнения работ, предоставление которых для физических и юридических лиц осуществляется на платной основе) всего,			
в том числе:			
Услуга № 1 (Присмотр и уход)			
Услуга № 2			
10.5. Поступления от иной приносящей доход деятельности, всего,	2 185 558,32	2 105 856,18	-3,65
в том числе:			
Услуга № 1 (Безвозмездные поступления)			
Услуга № 2			
10.6. Поступления от реализации ценных бумаг			
<b>11. Кассовые и плановые выплаты (с учетом восстановленных кассовых выплат) всего,</b>	<b>17 825 169,24</b>	<b>17 671 713,35</b>	<b>-0,86</b>
в том числе:			
11.1. Оплата труда и начисления на выплаты по оплате труда всего,	12 549 713,88	12 711 932,67	1,29
из них:			
Заработная плата	9 672 709,36	9 867 326,10	2,01
Прочие выплаты			
Начисления на выплаты по оплате труда	2 877 004,52	2 844 606,57	-1,13
11.2. Оплата работ, услуг всего,	2 742 301,20	2 691 782,86	-1,84
из них:			
Услуги связи	39 619,36	38 618,54	-2,53
Транспортные услуги			
Коммунальные услуги	1 774 055,52	1 920 940,72	8,28
Арендная плата за пользование имуществом			
Работы, услуги по содержанию имущества	539 497,30	448 198,18	-16,92
Прочие работы, услуги	232 472,02	160 207,42	-31,09
Прочие расходы	156 657,00	123 818,00	-20,96
296	0,00	0,00	
из них:			
Безвозмездные перечисления государственным и муниципальным организациям			
11.4. Социальное обеспечение всего,	31 664,10	39 770,01	
из них:			
Пособия по социальной помощи населению			
Пенсии, пособия, выплачиваемые за счет средств районного бюджета	31 664,10	39 770,01	
Прочие расходы			
11.5. Поступление нефинансовых активов всего,	2 501 490,06	2 228 227,81	-10,92
из них:			
Увеличение стоимости основных средств	635 841,00	89 088,75	-85,99
Увеличение стоимости нематериальных активов			
Увеличение стоимости производственных запасов			
Увеличение стоимости материальных запасов	1 865 649,06	2 139 139,06	14,66
11.6. Поступление финансовых активов всего,	0,00	0,00	
из них:			
Увеличение стоимости ценных бумаг, кроме акций и иных форм участия в капитале			
Увеличение стоимости акций и иных форм участия в капитале			
Справочно:			
Объем публичных обязательств всего			
12. Кассовое исполнение бюджетной сметы			
13. Доведенные лимиты бюджетных обязательств	18 649 096,97	18 828 051,23	0,96

III. Об использовании имущества, закрепленного за учреждением

Наименование показателя	Предыдущий год	Отчетный год	
1	3	4	5
Общая балансовая стоимость недвижимого имущества, находящегося у учреждения на праве оперативного управления	11 341 187,00	11 292 082,00	-0,43
Общая остаточная стоимость недвижимого имущества, находящегося у учреждения на праве оперативного управления	5 770 604,31	5 508 536,79	-2,92
Общая балансовая стоимость недвижимого имущества, находящегося у учреждения на праве оперативного управления и переданного в аренду			
Общая остаточная стоимость недвижимого имущества, находящегося у учреждения на праве оперативного управления и переданного в аренду			
Общая балансовая стоимость недвижимого имущества, находящегося у учреждения на праве оперативного управления и переданного в безвозмездное пользование			
Общая остаточная стоимость недвижимого имущества, находящегося у учреждения на праве оперативного управления и переданного в безвозмездное пользование			
Общая балансовая стоимость движимого имущества, находящегося у учреждения на праве оперативного управления	1 439 591,70	1 439 591,70	0,00
Общая остаточная стоимость движимого имущества, находящегося у учреждения на праве оперативного управления	43 451,92	34 275,00	-21,12
Общая балансовая стоимость движимого имущества, находящегося у учреждения на праве оперативного управления и переданного в аренду			
Общая остаточная стоимость движимого имущества, находящегося у учреждения на праве оперативного управления и переданного в аренду			
Общая балансовая стоимость движимого имущества, находящегося у учреждения на праве оперативного управления и переданного в безвозмездное пользование			
Общая остаточная стоимость движимого имущества, находящегося у учреждения на праве оперативного управления и переданного в безвозмездное пользование			
Общая площадь объектов недвижимого имущества, находящегося у учреждения на праве оперативного управления	1 149,10	1 143,60	-0,48
Общая площадь объектов недвижимого имущества, находящегося у учреждения на праве оперативного управления и переданного в аренду			
Общая площадь объектов недвижимого имущества, находящегося у учреждения на праве оперативного управления и переданного в безвозмездное пользование			
Количество объектов недвижимого имущества, находящегося у учреждения на праве оперативного управления	3	2	-33,33
Объем средств, полученных в отчетном году от распоряжения в установленном порядке имуществом, находящимся у учреждения на праве оперативного управления			
Общая балансовая стоимость недвижимого имущества, приобретенного учреждением в отчетном году за счет средств, выделенных учреждению на указанные цели (1)			
Общая остаточная стоимость недвижимого имущества, приобретенного учреждением в отчетном году за счет средств, выделенных учреждению на указанные цели (1)			
Общая балансовая стоимость недвижимого имущества, приобретенного учреждением в отчетном году за счет доходов, полученных от платных услуг и иной приносящей доход деятельности (1)			
Общая остаточная стоимость недвижимого имущества, приобретенного учреждением в отчетном году за счет доходов, полученных от платных услуг и иной приносящей доход деятельности (1)			
Общая балансовая стоимость особо ценного движимого имущества, находящегося у учреждения на праве оперативного управления (1)	134 473,00	134 473,00	0,00
Общая остаточная стоимость особо ценного движимого имущества, находящегося у учреждения на праве оперативного управления (1)	0,00	0,00	

1) - заполняется только бюджетным и автономным учреждением  
2) - заполняется только казенным учреждением

Наименование показателя	Отчетный год
1	2
Наименование юридического лица, участником (учредителем) которого является учреждение	
Величина доли (вклада) учреждения в уставном капитале юридического лица, участником (учредителем) которого оно является	
Величина дохода, полученного учреждением в отчетном периоде от юридического лица, участником (учредителем) которого оно является	

Нердjlbnktm \_\_\_\_\_ О. В. Пахомова